




TRƯỜNG THCS NGUYỄN TRI PHƯƠNG

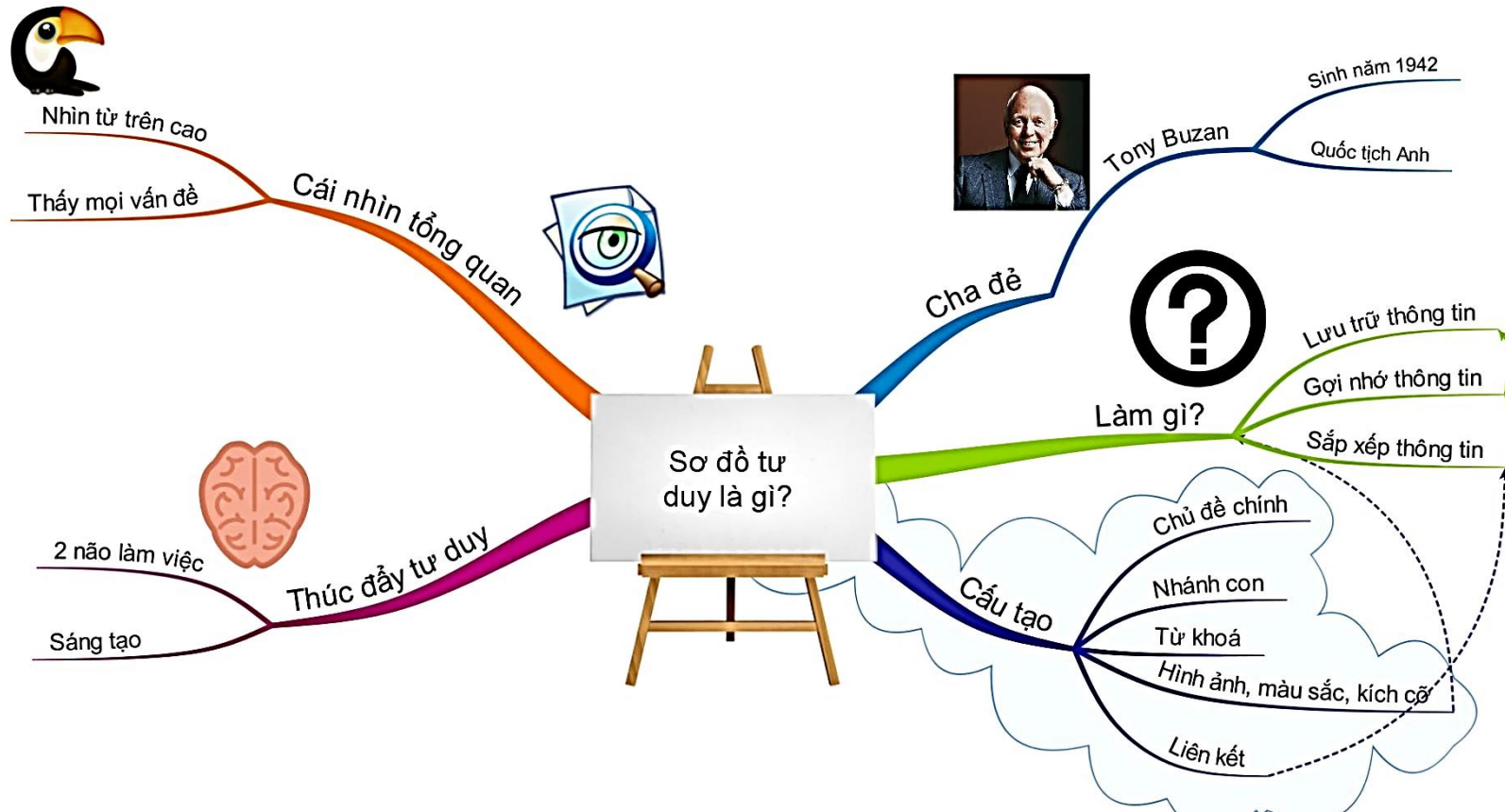


Giáo viên: NGUYỄN THANH TỊNH



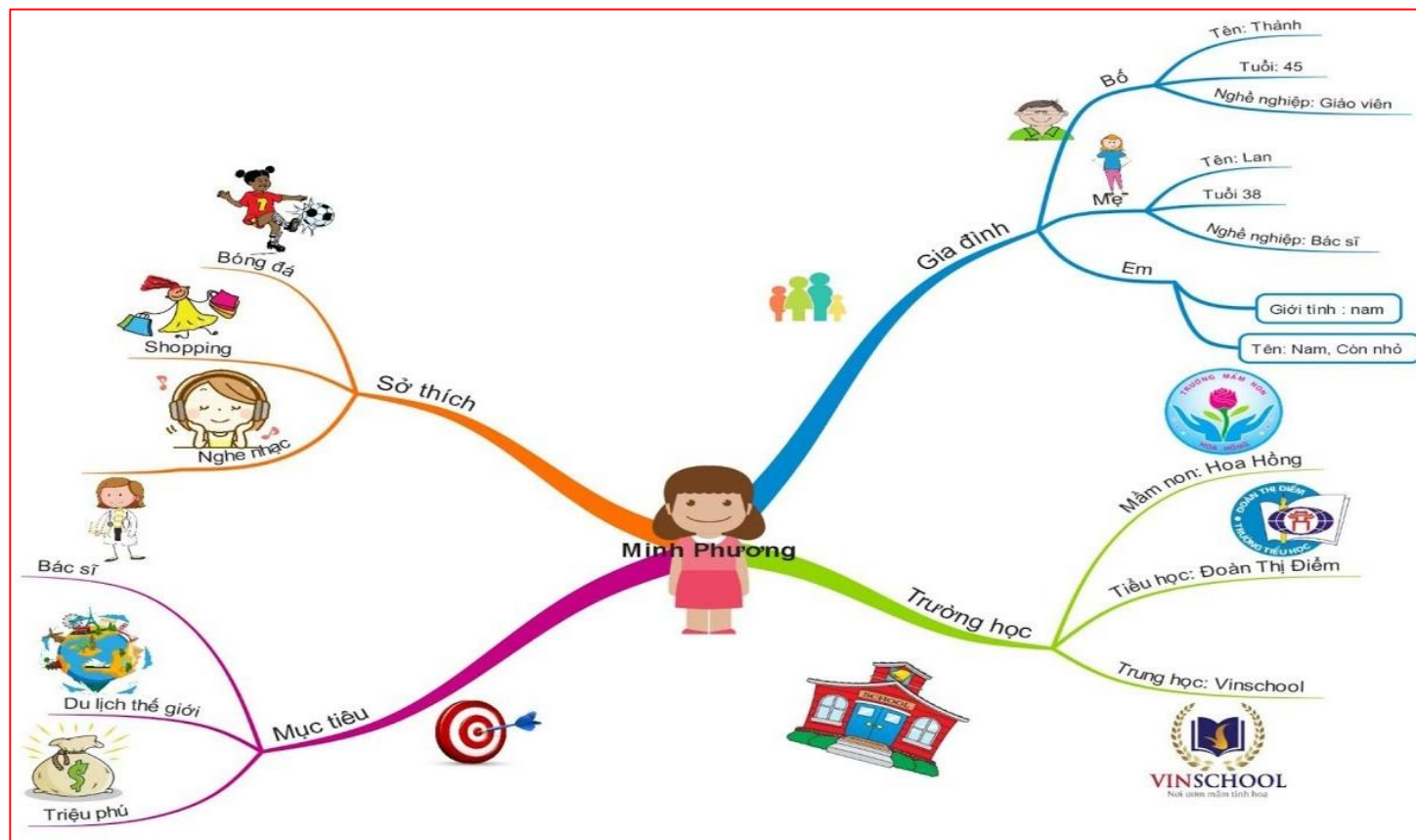
CHỦ ĐỀ E ỨNG DỤNG TIN HỌC

BÀI 6: SƠ ĐỒ TƯ DUY



BÀI 6: SƠ ĐỒ TƯ DUY

KHỞI ĐỘNG: Hãy quan sát các sơ đồ tư duy sau



Theo các em đây là sơ đồ tư duy gì?

BÀI 6: SƠ ĐỒ TƯ DUY

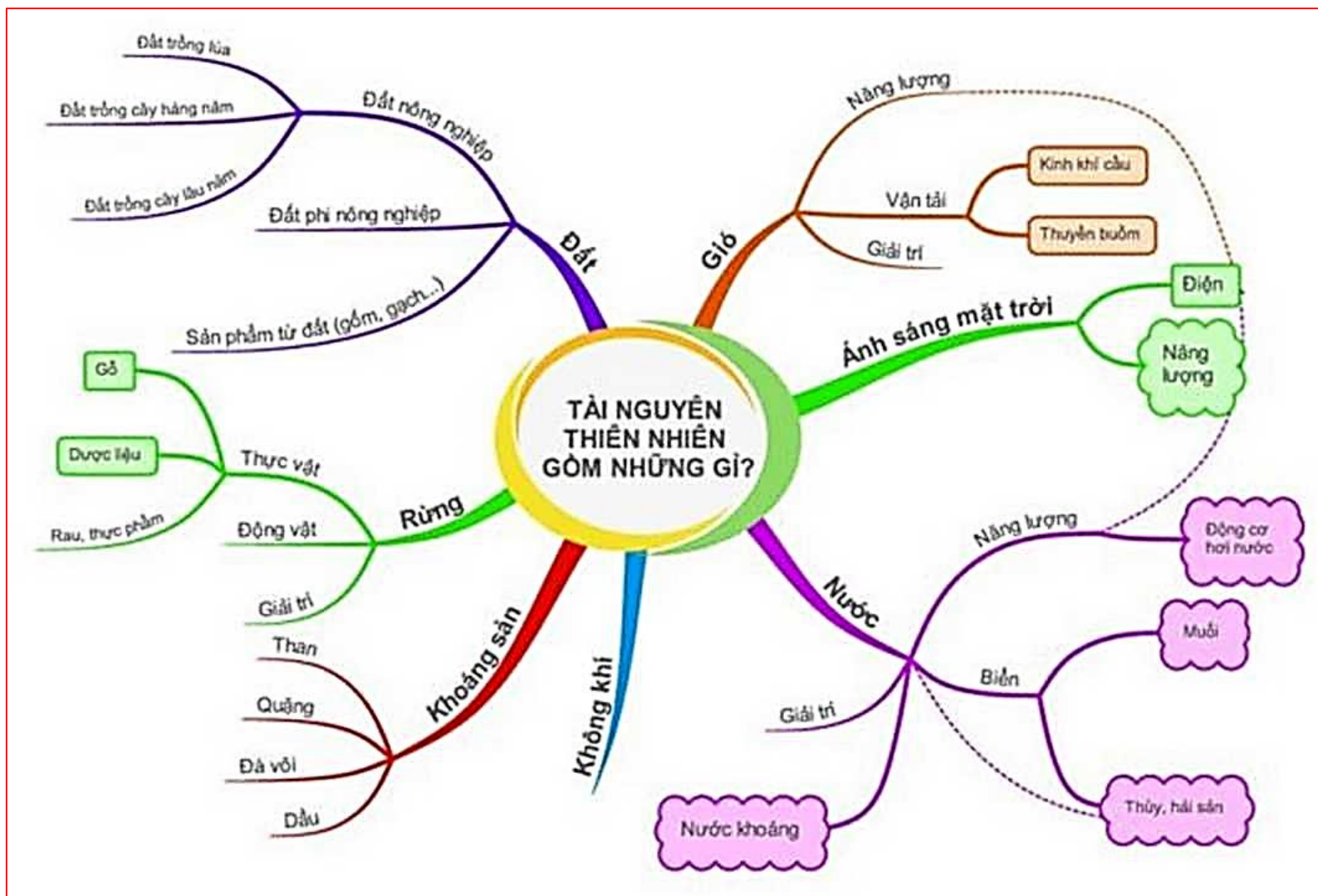
KHỞI ĐỘNG: Hãy quan sát các sơ đồ tư duy sau



Sơ đồ tư duy này có ý nghĩa gì?

BÀI 6: SƠ ĐỒ TƯ DUY

KHỞI ĐỘNG: Hãy quan sát các sơ đồ tư duy sau



Sơ đồ tư duy này có ý nghĩa gì?

BÀI 6: SƠ ĐỒ TƯ DUY



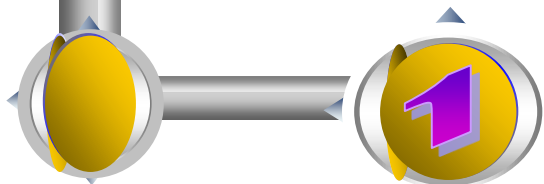

Khái niệm sơ đồ tư duy



Cách lập một sơ đồ tư duy đơn giản



BÀI 6: SƠ ĐỒ TƯ DUY



Khái niệm về sơ đồ tư duy



Cách lập một sơ đồ tư duy đơn giản



Lợi ích của sơ đồ tư duy



BÀI 6: SƠ ĐỒ TƯ DUY

1. Khái niệm sơ đồ tư duy: Hãy quan sát sơ đồ tư duy để trả lời câu hỏi



BÀI 6: SƠ ĐỒ TƯ DUY

1. Khái niệm sơ đồ tư duy: Hãy quan sát sơ đồ tư duy để trả lời câu hỏi



BÀI 6: SƠ ĐỒ TƯ DUY

1. Khái niệm sơ đồ tư duy: Hãy quan sát sơ đồ tư duy và trả lời câu hỏi



+ Nhìn vào sơ đồ tư duy, ta có thể nhìn thấy đầy đủ ý chính của bài không?

+ Nhìn vào sơ đồ tư duy ta thấy một ý chính đã được triển khai chi tiết như thế nào?

BÀI 6: SƠ ĐỒ TƯ DUY

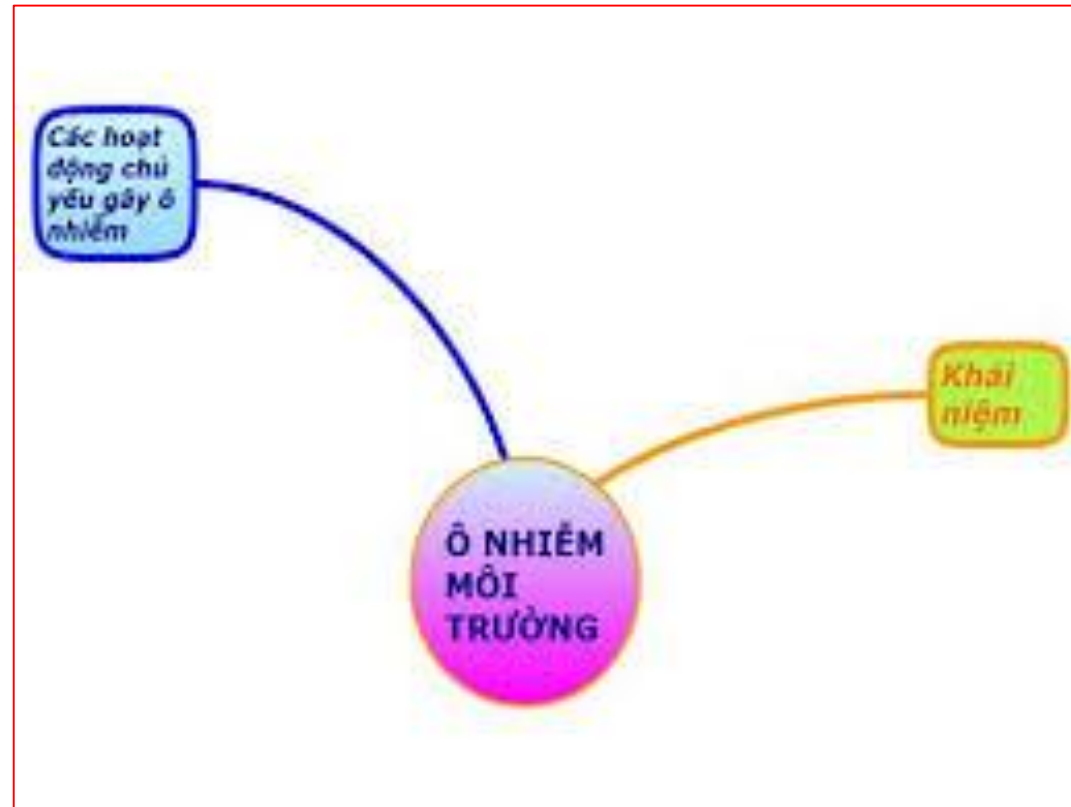
1. Khái niệm sơ đồ tư duy:



- Sơ đồ tư duy là sơ đồ giúp triển khai ý tưởng một cách ngắn gọn, trực quan. Hay sơ đồ tư duy giúp ta ghi lại tóm tắt, triển khai một ý tưởng trong quá trình suy nghĩ.
- Dùng sơ đồ tư duy ta có thể trình bày một chủ đề theo cách thấy được các ý chính của chủ đề và cả các ý chi tiết đã triển khai

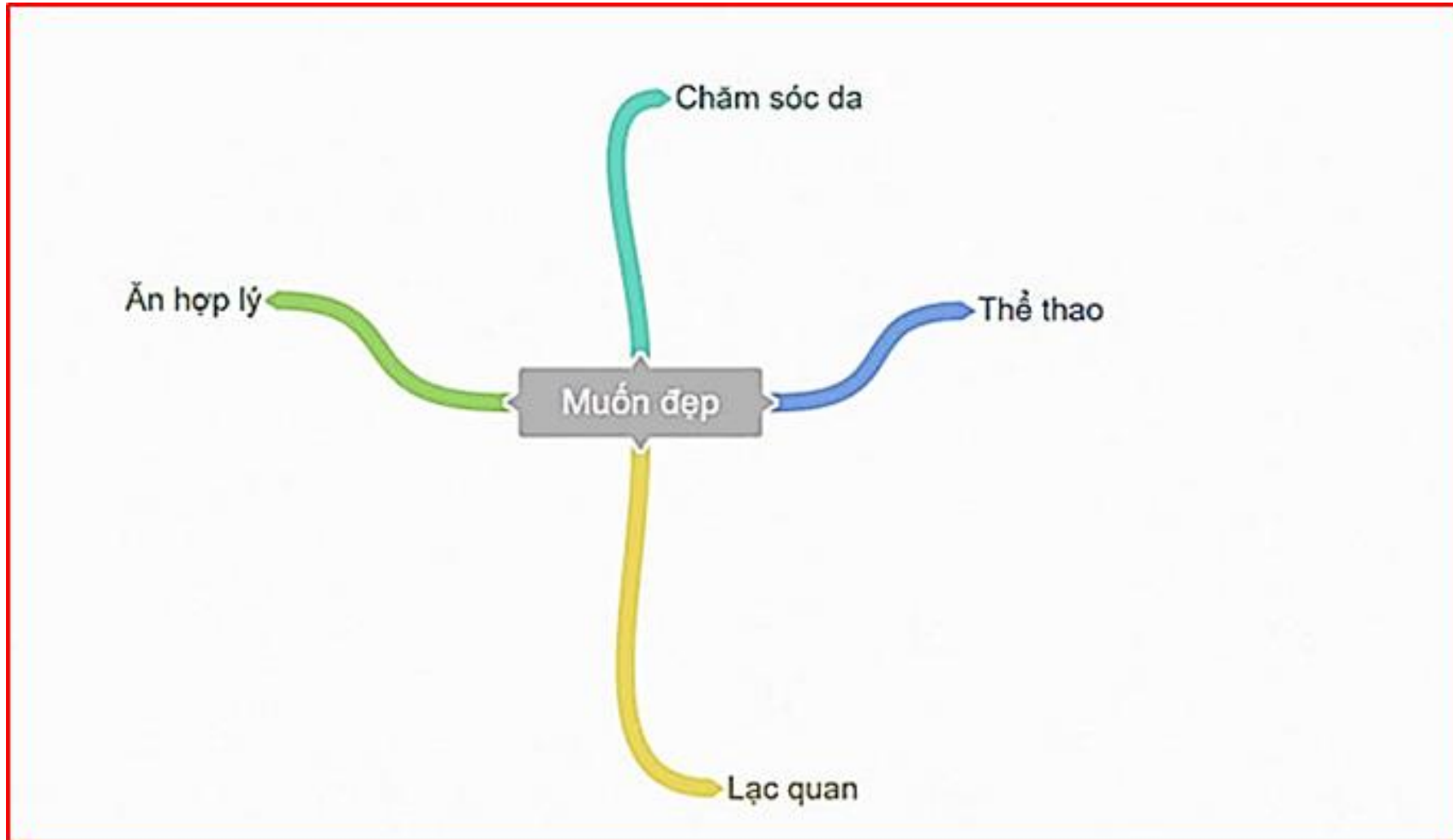
BÀI 6: SƠ ĐỒ TƯ DUY

2. Cách lập một sơ đồ tư duy đơn giản



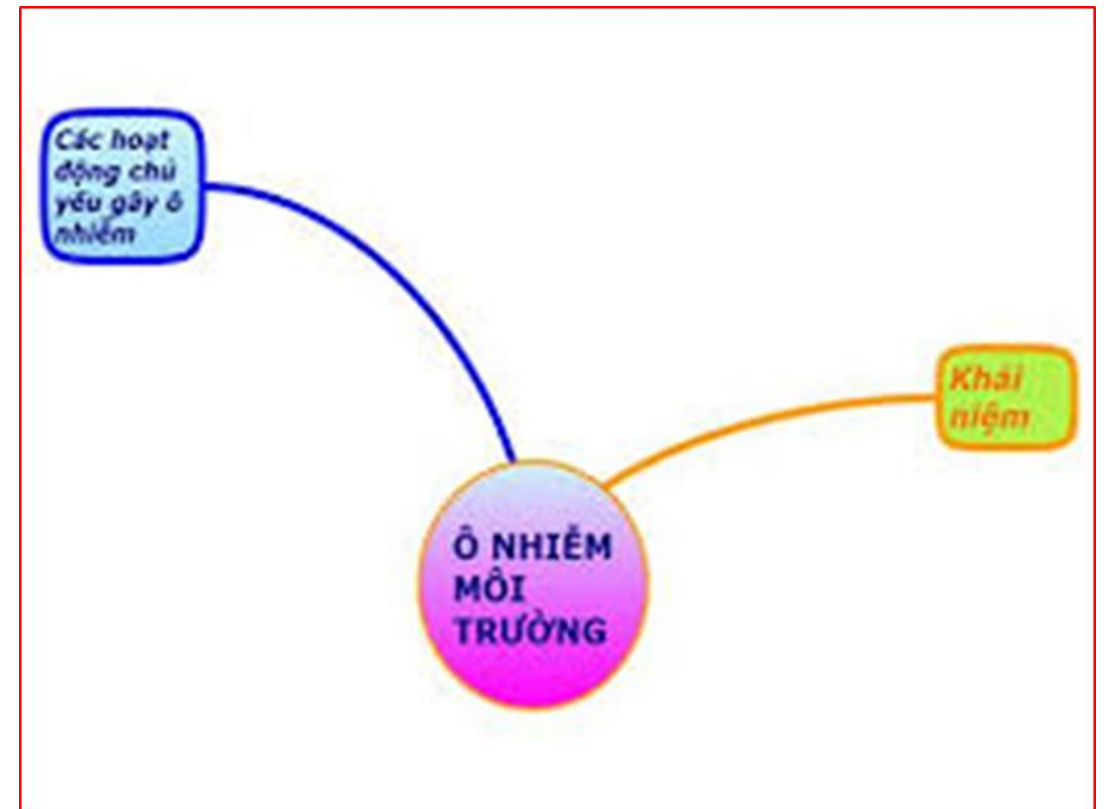
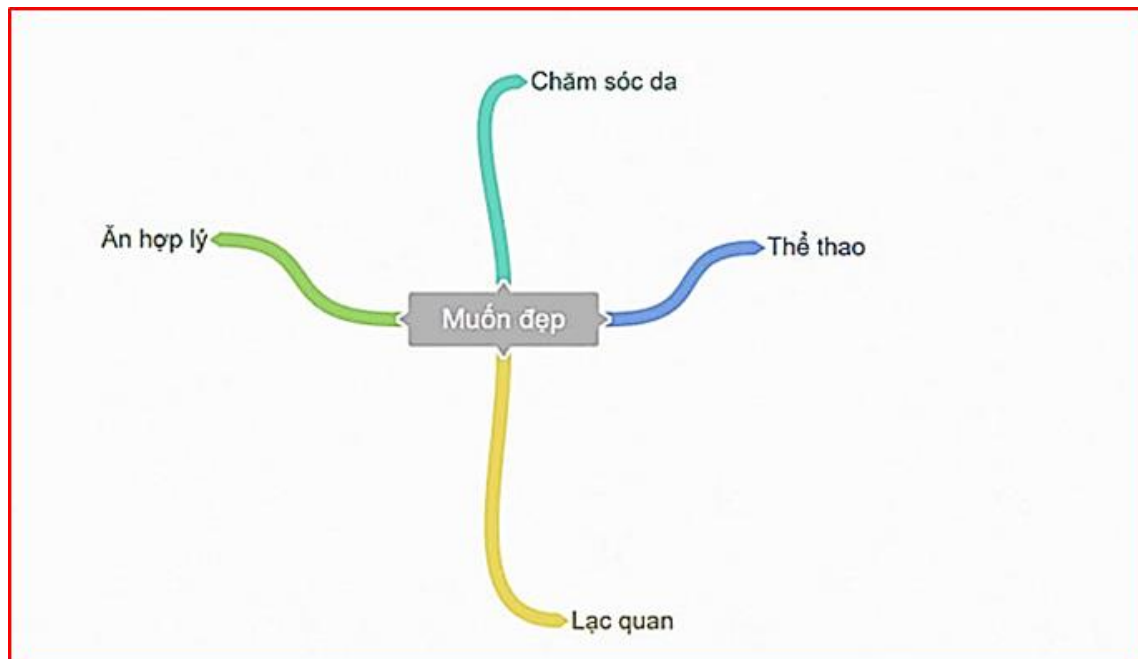
BÀI 6: SƠ ĐỒ TƯ DUY

2. Cách lập một sơ đồ tư duy đơn giản



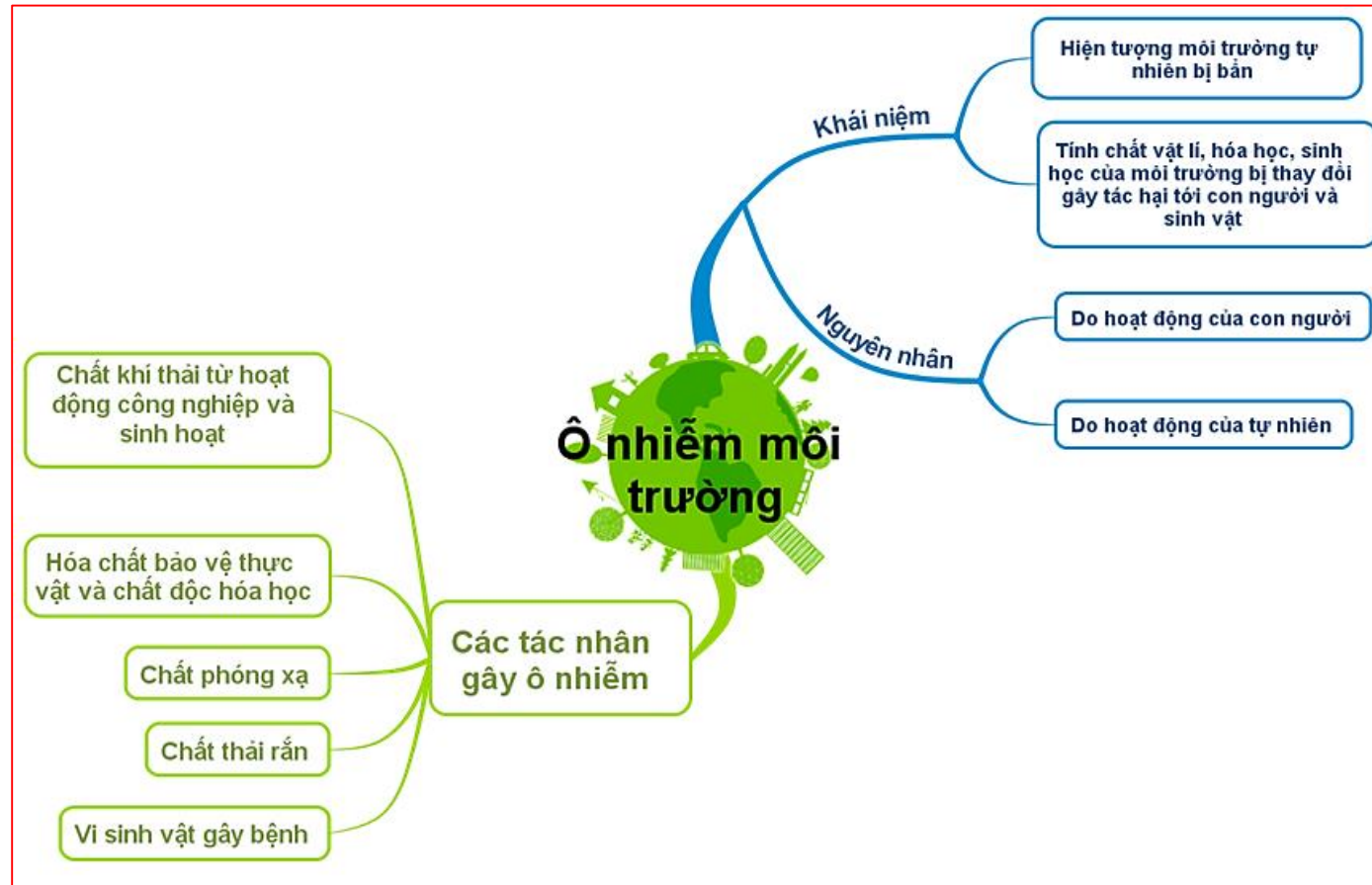
BÀI 6: SƠ ĐỒ TƯ DUY

2. Cách lập một sơ đồ tư duy đơn giản



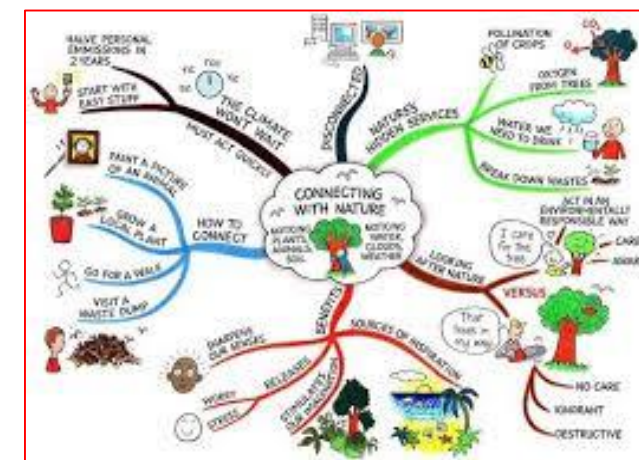
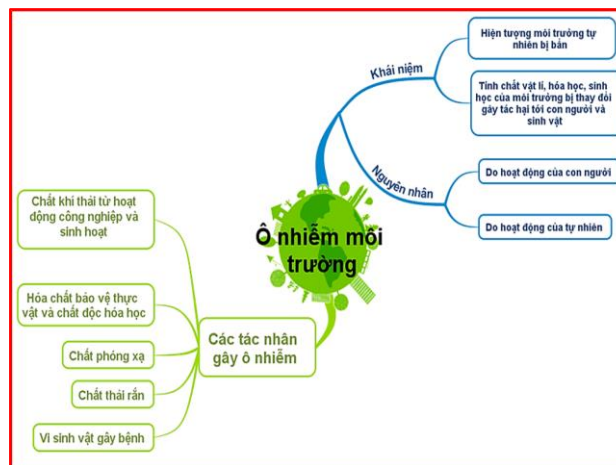
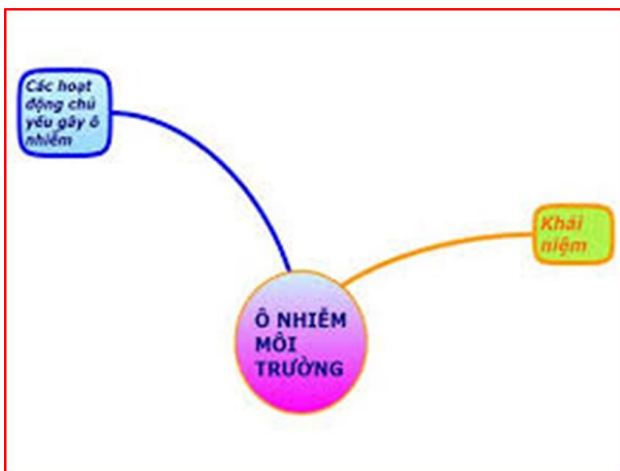
BÀI 6: SƠ ĐỒ TƯ DUY

2. Cách lập một sơ đồ tư duy đơn giản



BÀI 6: SƠ ĐỒ TƯ DUY

2. Cách lập một sơ đồ tư duy đơn giản

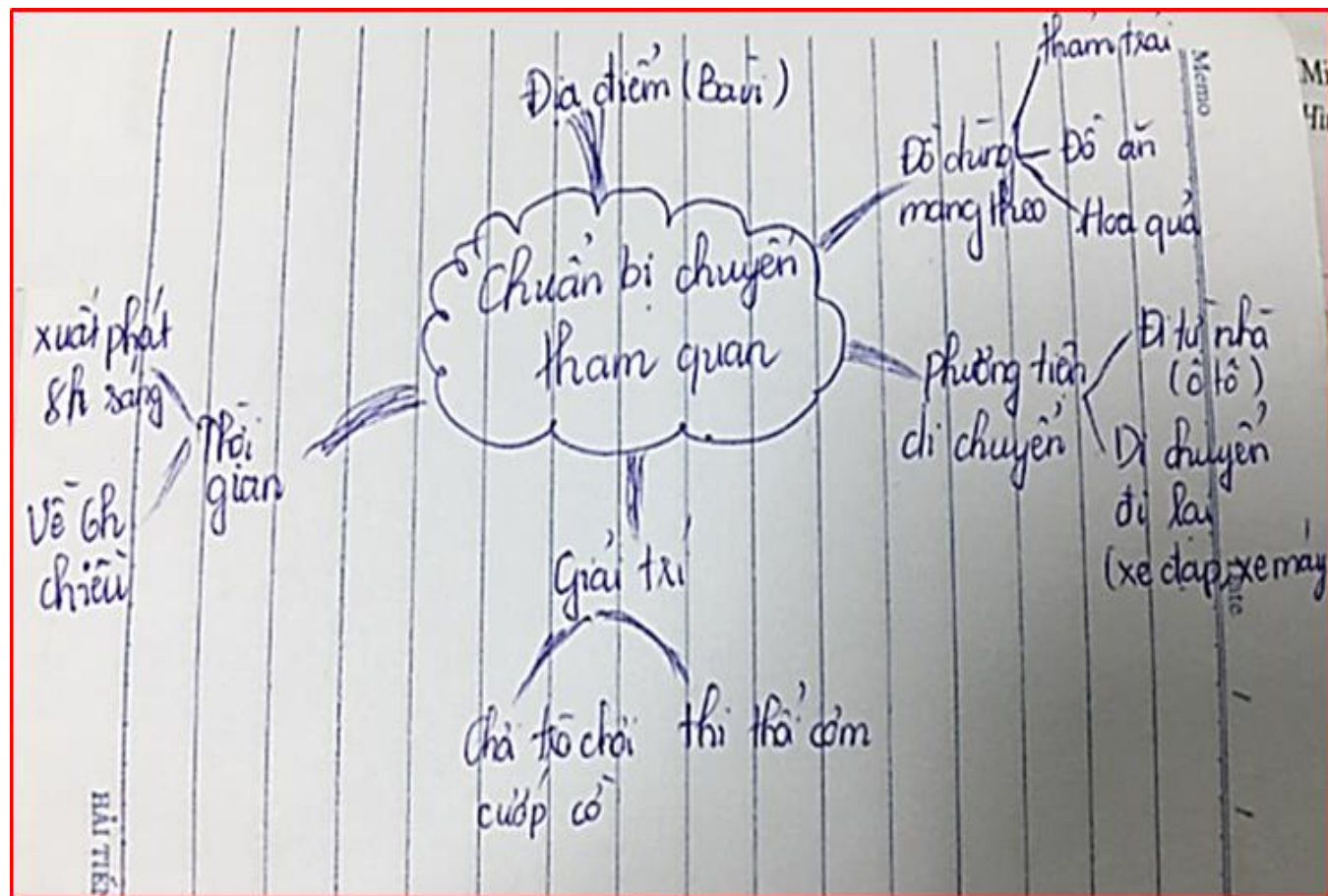


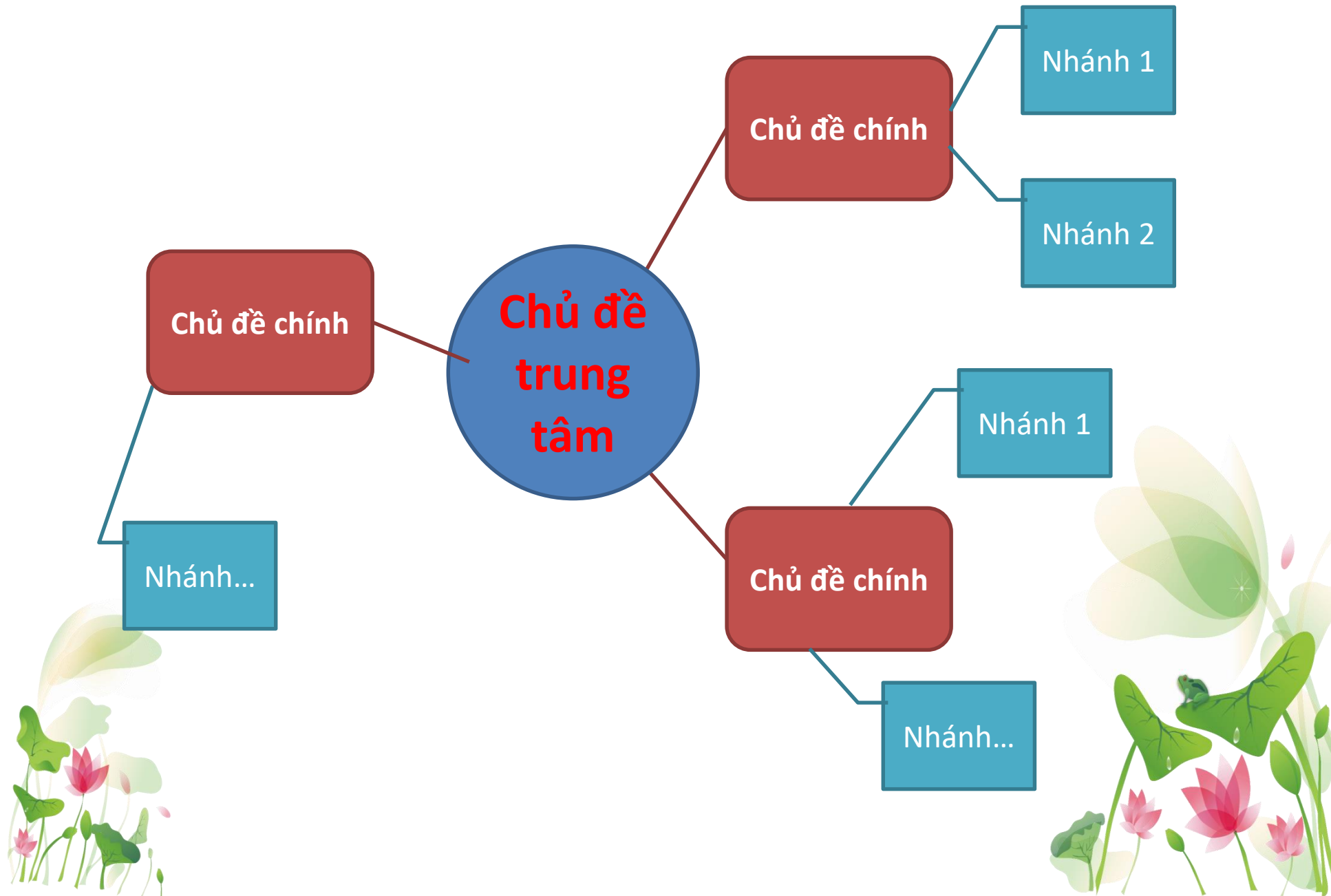
Em hãy trình bày cách tạo sơ đồ tư duy theo cách hiểu của mình?.

BÀI 6: SƠ ĐỒ TƯ DUY

2. Cách lập một sơ đồ tư duy đơn giản

Tạo sơ đồ tư duy gồm mấy bước?
Đó là những bước nào?





BÀI 6: SƠ ĐỒ TƯ DUY

2. Cách lập một sơ đồ tư duy đơn giản



- Vẽ sơ đồ tư duy cần thực hiện 4 bước chính:

+ B1: Thể hiện chủ đề trung tâm

+ B2: Triển khai chi tiết cho đủ chủ đề trung tâm.

+ B3: Triển khai chi tiết cho đủ chủ đề chính

+ B4: Bổ sung nhánh mới.

- Khi lập sơ đồ tư duy, các nhánh phải thể hiện mối liên quan hợp lí, viết ngắn gọn, chừa khoảng trống để có thể bổ sung.